

工会组织登记（小程序）

操作手册 （管理员）

2019年10月10日

目 录

1 引 言	1
1.1 项目名称	1
1.2 编写目的	1
2 功能概述	1
2.1 功能结构	1
3 小程序端工会组织登记	2
3.1 微信扫描上级工会二维码进行工会组织登记.....	2
3.2 粤工惠 APP 扫描上级工会二维码进行工会组织登记	6
3.3 微信搜索“粤工惠”小程序进行工会组织登记	10

1 引言

1.1 项目名称

广东工会会员实名制服务平台建设项目

1.2 编写目的

本操作手册主要介绍广东工会会员实名制服务平台工会组织登记小程序的操作方法，指导工会管理员怎么使用小程序进行工会组织登记。预期读者：测试工程师、项目管理人员、最终业务用户。

阅读建议：最终业务用户需要阅读全部内容，其他人员以此文档作为了解和使用本系统的参考手册。

若本操作指南的界面截图与实际系统界面有所差异，则使用时请以系统的实际界面为准

2 功能概述

2.1 功能结构

广东工会会员实名制服务平台工会组织登记在小程序进行登记、上级工会审核；**（工会组织登记需要该工会管理员先行实名认证并注册粤工会 app 账号）**

功能说明：

- 第一步在粤工惠 app 扫描上级工会提供二维码；或在微信小程序搜索“粤工惠”小程序；
- 第二步跳转到粤工惠小程序，登录后系统自动跳转到进行工会组织登记界面
- 第三步，准确无误填写工会名称、所在行政区及选择是否基层工会等信息，并填写工会法人身份证号码、上传工会法人资格证照片后，提交工会组织登记审核，等待上级工会管理员审核通过即可。

3 小程序端工会组织登记

3.1 微信扫描上级工会二维码进行工会组织登记

3.1.1 功能说明

该功能主要工会管理员登记工会组织树的建立；

3.1.2 操作步骤

(1) 由【上级工会】分享【组织登记二维码】给到下一级工会管理员进行扫码；



注：该二维码仅作为示例，请扫码上一级工会分享的二维码

(2) 工会管理员用微信扫描或识别【上级工会】发的二维码。扫码或识别后出现【上级工会】工会名片：



(3) 管理员点击【工会组织登记】，弹出【工会登记二维码】；扫码或识别二维码，跳转到粤工惠小程序进行工会组织登记



(4) 进入粤工惠小程序【登录】界面，用户登录成功之后直接进入工会组织登记界面。

若工会为**基层以上工会**，则如图 3.2，选择**非基层工会**，并正确填写相关信息、工会法人身份证号以及工会法人资格证照片。

若工会为**基层工会**，则如图 3.3，选择**基层工会**，并点击添加单位信息并正确无误填写单位信息、工会法人身份证号以及工会法人资格证照片。

注：未注册用户参考粤工惠操作手册注册流程进行实名认证登记；



图 3.1

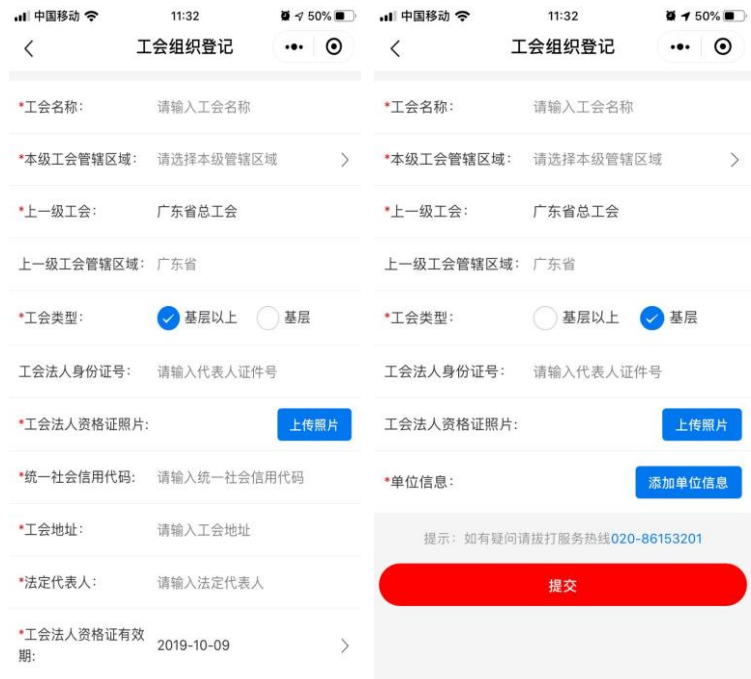
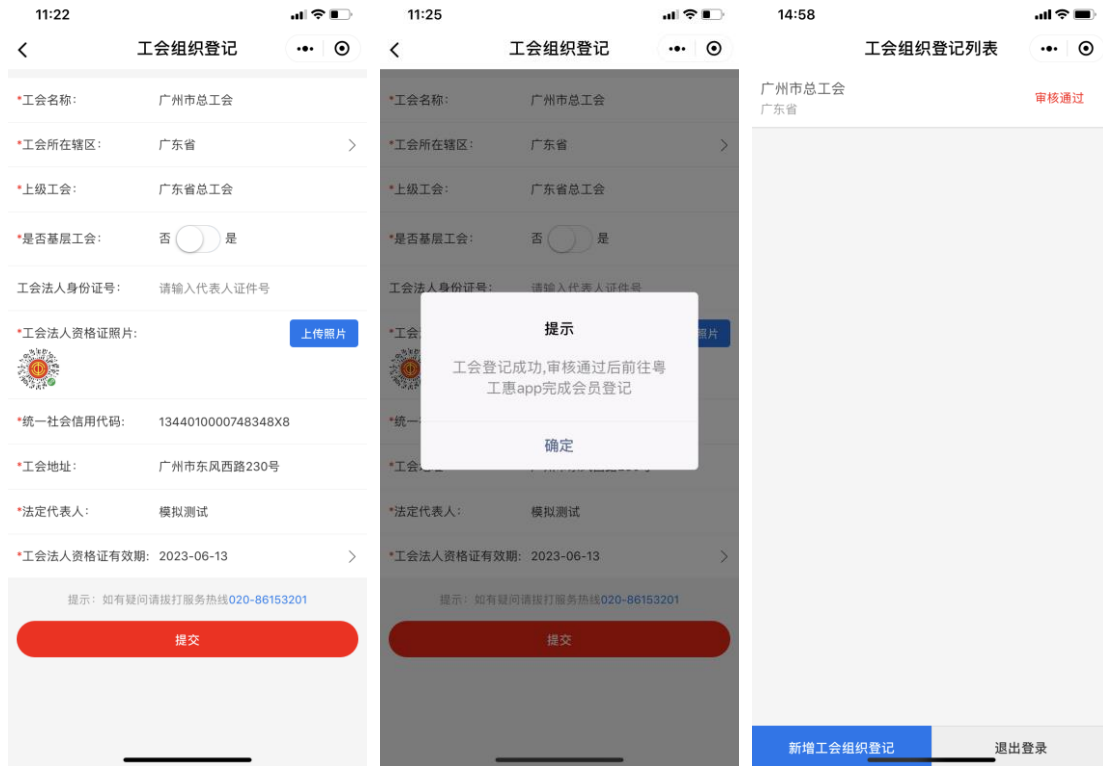


图 3.2



图 3.3

(5) 录入完成后在点击【提交】，弹出【工会登记成功】；由上一级工会管理员在后台审核通过后，列表显示状态【审核通过】或【审核不通过】，不通过则需要按照上级工会管理员提出的不通过意见修改并重新提交。



3.2 粤工惠 app 扫描上级工会二维码进行工会组织登记

3.2.1 功能说明

该功能主要工会管理员登记工会组织树的建立；

3.2.2 操作步骤

(1) 由【上级工会】分享【组织登记二维码】给到下一级工会管理员进行扫码；



注：该二维码仅作为示例，请扫码上一级工会分享的二维码

(2) 工会管理员用粤工惠 app 扫描或识别【上级工会】发的二维码。扫码或识别后出现【上级工会】工会名片：



(3) 管理员点击【工会组织登记】，系统提示即将打开微信小程序《粤工惠》，点击确定后，自动跳转到粤工惠微信小程序

(4) 进入粤工惠小程序【登录】界面，用户登录成功之后直接进入工会组织登记界面。

若工会为**基层以上工会**，则如图 3.5，选择**非基层工会**，并正确填写相关信息、工会法人身份证号以及工会法人资格证照片。

若工会为**基层工会**，则如图 3.6，选择**基层工会**，并点击添加单位信息并正确无误填写单位信息、工会法人身份证号以及工会法人资格证照片。

注：未注册用户参考粤工惠操作手册注册流程进行实名认证登记；



图 3.4

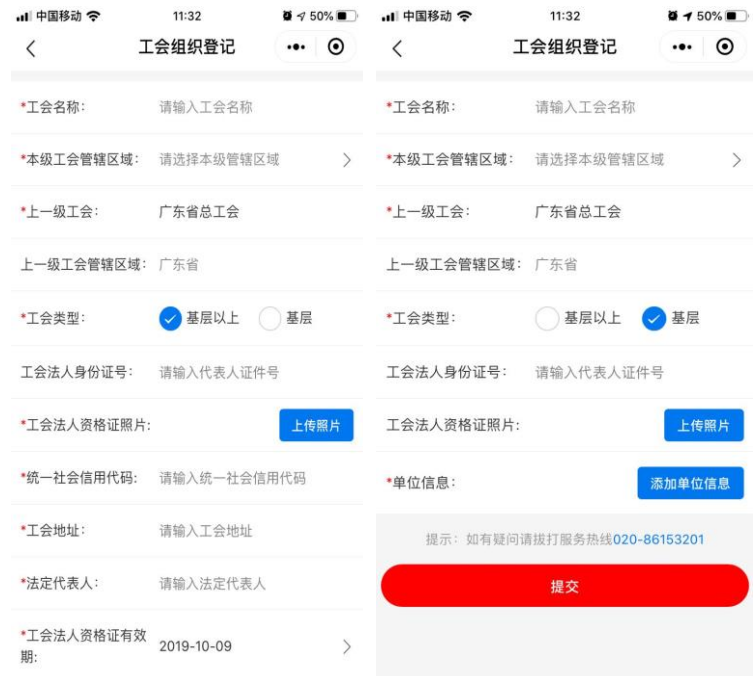
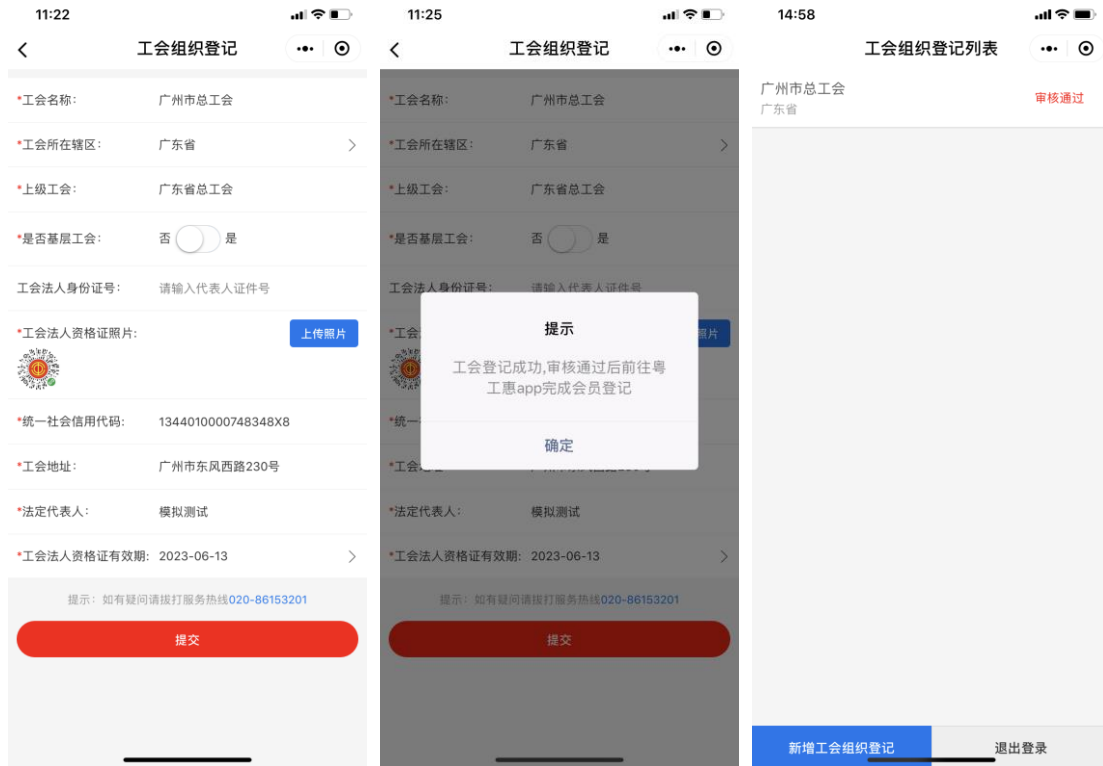


图 3.5



图 3.6

(5) 录入完成后在点击【提交】，弹出【工会登记成功】；由上一级工会管理员在后台审核通过后，列表显示状态【审核通过】或【审核不通过】，不通过则需要按照上级工会管理员提出的不通过意见修改并重新提交。



3.3 微信搜索“粤工惠”小程序进行工会组织登记

(1) 进入粤工惠小程序【登录】界面，用户登录成功之后直接进入工会组织登记界面。

若工会为**基层以上工会**，则如图 3.8，选择**非基层工会**，并正确填写相关信息、工会法人身份证号以及工会法人资格证照片。

若工会为**基层工会**，则如图 3.9，选择**基层工会**，并点击添加单位信息并正确无误填写单位信息、工会法人身份证号以及工会法人资格证照片。

注：未注册用户参考粤工惠操作手册注册流程进行实名认证登记；



图 3.7

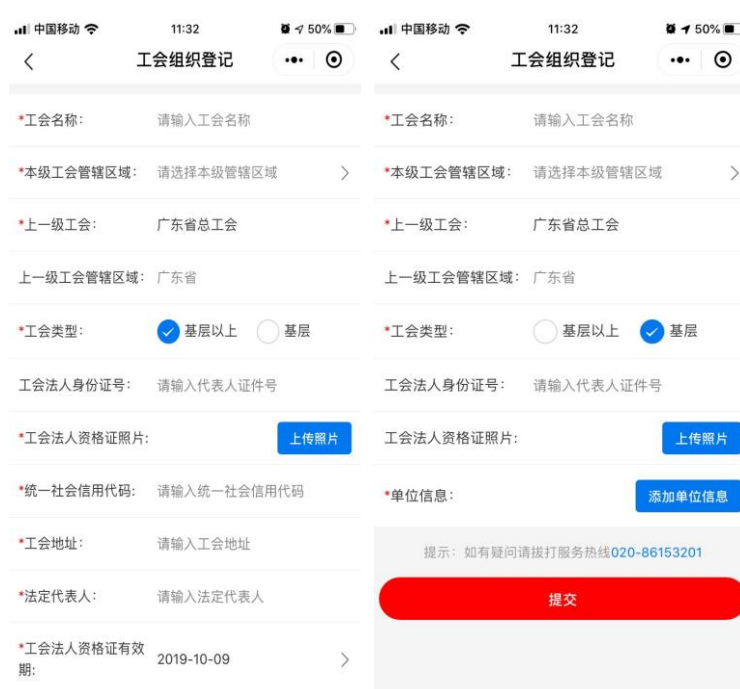


图 3.8



图 3.9

(2) 录入完成后在点击【提交】，弹出【工会登记成功】；由上一级工会管理员在后台审核通过后，列表显示状态【审核通过】或【审核不通过】，不通过则需要按照上级工会管理员提出的不通过意见修改并重新提交。

